



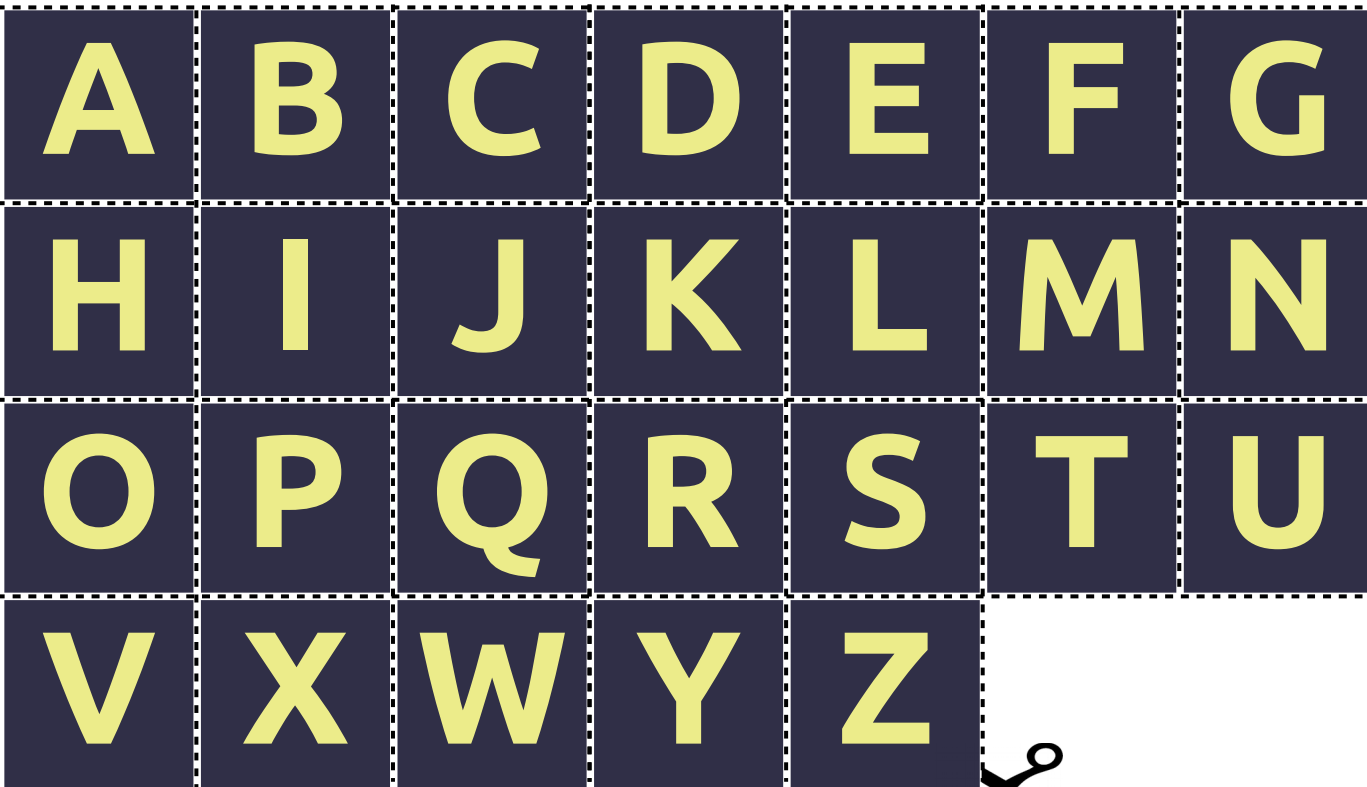


Imprima uma cópia desta folha para cada participante e recorte nas linhas pontilhadas.



<https://oficina-caminhos-do-saber.miniloja.com.br>



Imprima esta folha e recorte nas linhas pontilhadas. Cada participante precisará de pelo menos uma tira. Sendo assim, imprima o número necessário para atender os participantes e as rodadas que deseja fazer.

| | | | |
|--|--|--|--|
| | | | |
|--|--|--|--|

Escreva uma palavra de 4 letras colocando uma em cada quadrado sem que os outros participantes vejam. Logo após, cubra com as cartelas de pegadas.



| | | | |
|--|--|--|--|
| | | | |
|--|--|--|--|

Escreva uma palavra de 4 letras colocando uma em cada quadrado sem que os outros participantes vejam. Logo após, cubra com as cartelas de pegadas.



| | | | |
|--|--|--|--|
| | | | |
|--|--|--|--|

Escreva uma palavra de 4 letras colocando uma em cada quadrado sem que os outros participantes vejam. Logo após, cubra com as cartelas de pegadas.



| | | | |
|--|--|--|--|
| | | | |
|--|--|--|--|

Escreva uma palavra de 4 letras colocando uma em cada quadrado sem que os outros participantes vejam. Logo após, cubra com as cartelas de pegadas.



| | | | |
|--|--|--|--|
| | | | |
|--|--|--|--|

Escreva uma palavra de 4 letras colocando uma em cada quadrado sem que os outros participantes vejam. Logo após, cubra com as cartelas de pegadas.

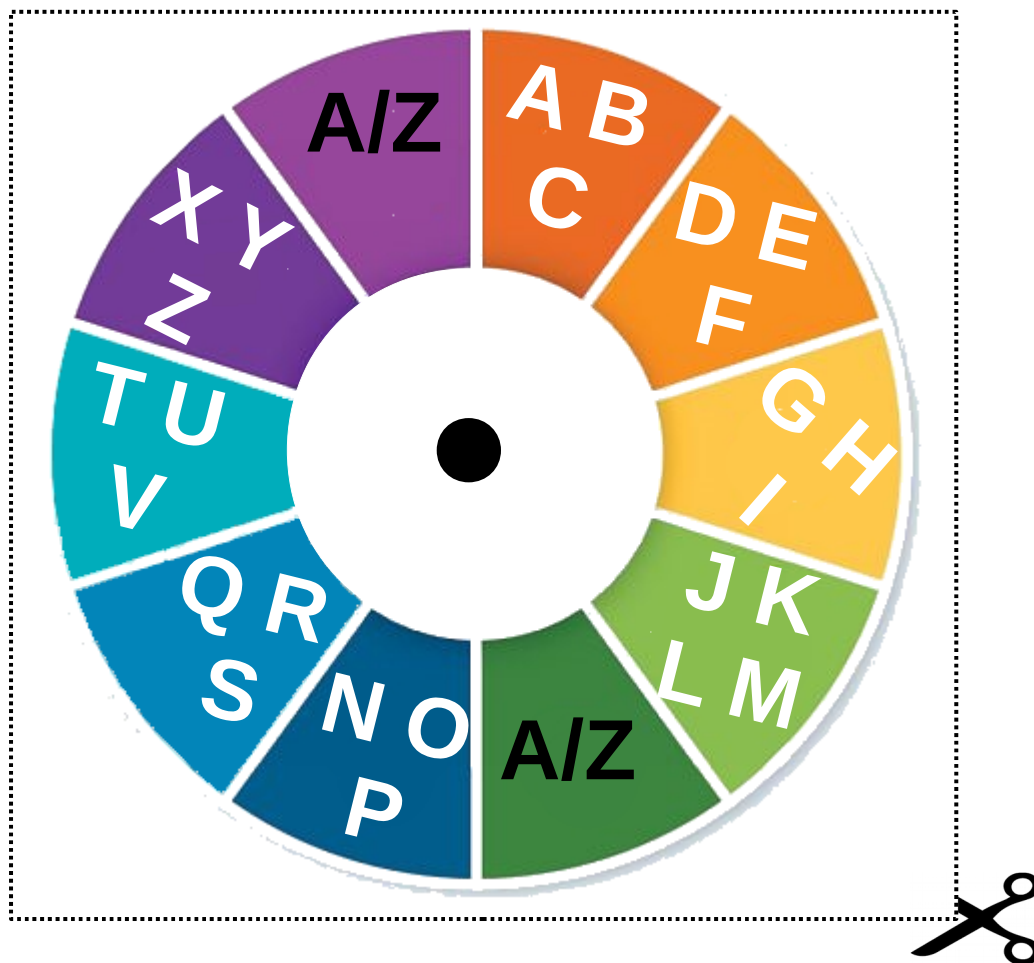


| | | | |
|--|--|--|--|
| | | | |
|--|--|--|--|


Escreva uma palavra de 4 letras colocando uma em cada quadrado sem que os outros participantes vejam. Logo após, cubra com as cartelas de pegadas.



Imprima em papel com gramatura mínima de 190g, recorte a roleta, **cole a seta num papelão**, recorte, fure o centro e fixe-a com um *colchete de papel* na roleta.



O colchete de papel é encontrado geralmente em papelarias.



Encontre mais atividades como esta em:
<https://oficina-caminhos-do-saber.miniloja.com.br>



JOGOS NOVOS TODA A SEMANA.
Siga nossa página no Facebook para ficar a par das novidades!
<https://facebook.com/oficinacaminhosdosaber>

Jogo Palavra Secreta

COMO JOGAR:

01) Distribua as seguintes peças para cada um dos jogadores:

- * 1 cartela com o detetive.
- * 1 tira de papel com os 4 espaços para preenchimento.
- * 4 cartelas de “Pegada”
- * As 26 cartelas de letras do alfabeto (De A a Z – somente 1 letra de cada)
- * 1 lápis ou caneta.

02) Solicite que cada jogador escreva na tira de papel uma palavra de 4 letras sem que os outros participantes vejam e, depois, coloque embaixo da cartela do detetive e cubra as letras com as cartelas de “pegadas”.

03) Logo após, o primeiro participante deverá girar a roleta:

* Se cair, por exemplo, “A/Z” o jogador deverá: (1) Escolher uma letra contida no alfabeto (2) Escolher qualquer um dos participantes do jogo e perguntar se ele tem aquela letra na palavra secreta dele. Se o participante questionado tiver, ele deverá retirar a pegada de cima dessa letra deixando-a visível para todos os participantes. Se não tiver a letra questionada deverá colocar a cartela da letra correspondente próximo a sua cartela do detetive para que os outros participantes não perguntem a mesma letra em outra jogada.

* Se cair, por exemplo, em “GHI”, o jogador somente poderá perguntar 1 das 3 letras sorteadas, que neste caso seriam: “G”, “H” ou “I” a um dos participantes.

* Se, quando for a vez, de um jogador, ele achar que sabe a palavra de um dos participantes poderá tentar adivinhar dizendo a palavra. Se ele acertar, o outro participante deverá mostrar a palavra retirando as cartelas de pegada.

04) E assim, sucessivamente, até que todas as palavras sejam descobertas.

Variante (Versão competitiva): O primeiro jogador que descobrir uma palavra ganha.

Número de participantes: de 2 a 6



Encontre mais atividades como esta em:

<https://oficina-caminhos-do-saber.miniloja.com.br>

JOGOS NOVOS TODA A SEMANA.

Siga nossa página no Facebook para ficar a par das novidades!

<https://facebook.com/oficinacaminhosdosaber>

