

ATIVIDADES

VOLUME 2



NOME: _____

2017

Leia o texto:

A VACA

Vivi é uma vaca bonita.

A vaca é de Gabi.

A vaca vive no sítio.

Vivi dá muito leite.

Gabi toma leite de vaca.



- Circule cada palavra do texto.
- Colorir a primeira palavra do texto de amarelo.
- Colorir a última palavra do texto de verde.

Leia o texto:

O burro Cipó

Zeca puxou o rabo do burro Cipó.

O burro derrubou o Zeca.

Ele caiu na terra e berrou:

— Socorro! Socorro!



- Circule cada palavra do texto.
- Colorir o nome do menino de amarelo, toda vez que ele aparecer no texto.
- Colorir a última palavra do texto de azul.

Leia o texto:

COITADO DO TOTÓ!

Cecília foi cedo ao sítio.

Lá, ela viu o burro Cipó.

Cipó deu coice no Totó.

Cecília falou:

- Ui! Coitado do Totó!



- Circule cada palavra do texto.
- Colorir o nome do burrinho de amarelo, toda vez que ele aparecer no texto.
- Colorir a última palavra do texto de azul.

- Complete a cruzadinha:

The crossword puzzle grid is composed of the following words:

- Across:**
 - Row 3: Fisherman (8 letters)
 - Row 4: Lamp (5 letters)
 - Row 5: Grasshopper (8 letters)
 - Row 6: Ladder (6 letters)
 - Row 7: Family (6 letters)
 - Row 8: Sunglasses (6 letters)
- Down:**
 - Column 2: Snail (5 letters)
 - Column 3: Bee (4 letters)
 - Column 4: Mirror (4 letters)
 - Column 5: Corn (4 letters)
 - Column 6: Tennis (4 letters)
 - Column 7: Squirrel (5 letters)
 - Column 8: Dress (4 letters)
 - Column 9: Castle (5 letters)

- Procure, no *Caça-palavras*, o nome de cada desenho abaixo:



C	O	E	S	P	I	G	A	L	E	Ã	O
Q	D	Y	M	Á	S	C	A	R	A	V	G
U	L	Á	P	I	S	I	T	O	G	B	H
E	M	K	E	S	P	E	L	H	O	N	J
P	O	S	T	E	S	E	S	P	A	D	A
A	P	Ó	C	U	L	O	S	F	G	J	U
Q	U	I	N	B	I	S	C	O	I	T	O
X	H	S	B	E	S	C	A	D	A	Q	X
V	E	S	T	I	D	O	U	I	A	B	O
T	B	O	E	S	C	O	V	A	H	A	C
M	Á	S	C	A	R	A	L	E	Q	U	E
P	E	R	I	Ô	N	I	B	U	S	I	B

- Agora, faça o que se pede, no caderno de Classe:
 - Escolha duas palavras e forme uma frase.
 - Escolha uma palavra e forme duas frases.
 - Copie o nome dos desenhos, no caderno, e separe-os em sílabas

- Leia o texto muitas vezes, copie-o e marque a resposta certa:

NELI E A BONECA NANÁ

A boneca Naná é de Neli.

Neli fala:

- Come banana, nenê. Bebe limonada Naná.

Naná não come e não bebe.

A menina coloca a boneca na cama.

- Nana, nenê...


- O nome da boneca deste texto é:
 Naná.
 Neli.
 Nina.
- Naná não come banana e não bebe limonada porque:
 ela é muito enjoada.
 ela é uma boneca.
 ela não estava com fome.
- É a última palavra do texto:
 a.
 nana.
 nenê.

- Leia o texto muitas vezes e copie-o:

Laura e a arara

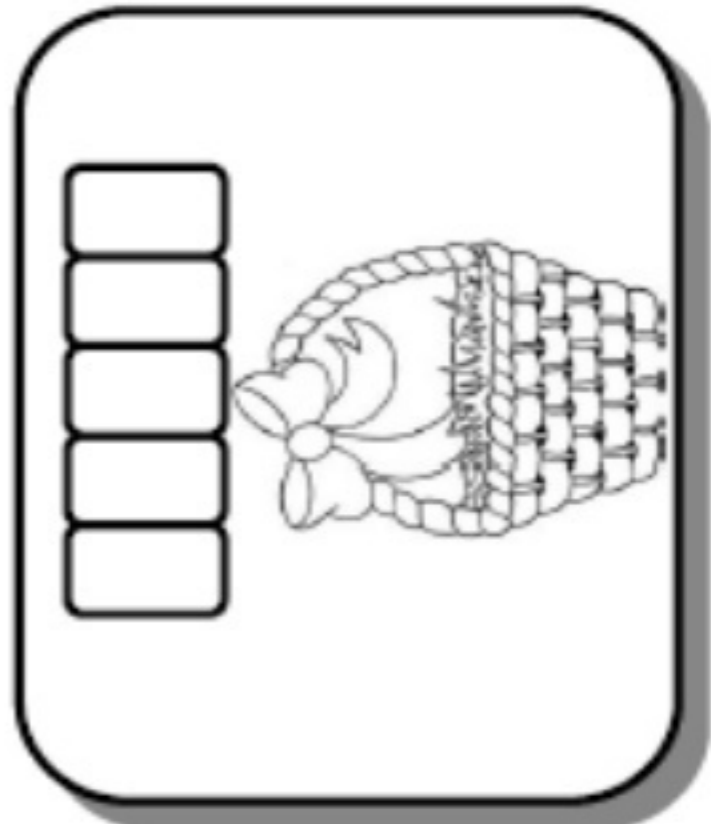


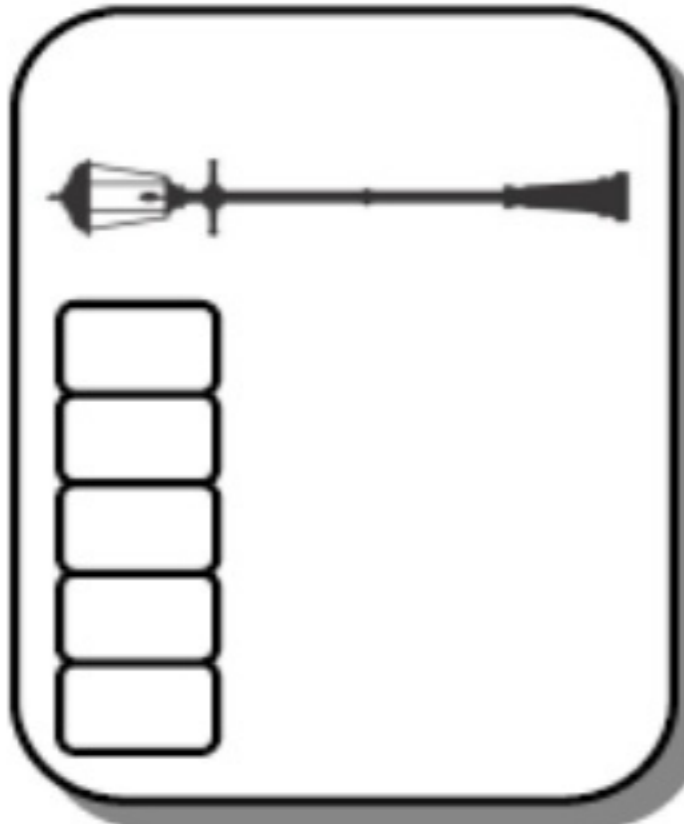
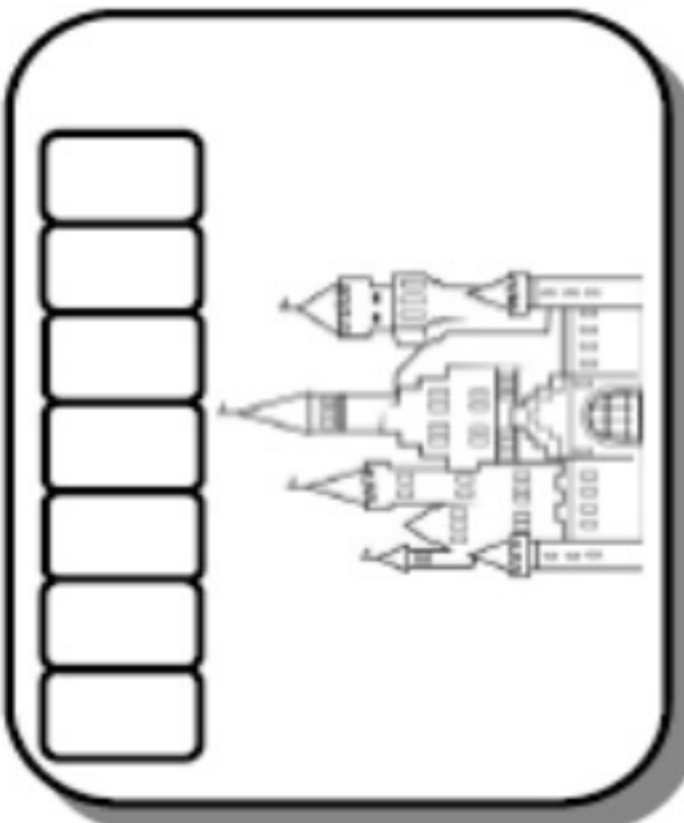
A arara da Laura é colorida.

O seu nome é Aurora. Aurora
comeu farofa. Laura falou:
— É raro arara como Aurora.




- Agora, complete as frases:
 1) A arara de Laura é _____ .
 2) O nome da arara é _____ .
 3) Aurora comeu _____ .
 4) Laura falou que é raro uma arara como _____ .

- Escreva o nome dos desenhos. Depois, escolha oito desenhos para você brincar de bingo:




- Escreva o nome dos desenhos e, pinte os quadrinhos, de acordo com a quantidade de sílabas de cada nome:




BOSQUE

■ ■ □ □




□ □ □ □

□ □ □ □




□ □ □ □ □ □ □ □

□ □ □ □




□ □ □ □ □ □ □ □

□ □ □ □




□ □ □ □ □ □ □ □

□ □ □ □




□ □ □ □ □ □ □ □

□ □ □ □




□ □ □ □ □ □ □ □

□ □ □ □




□ □ □ □ □ □ □ □

□ □ □ □




□ □ □ □ □ □ □ □

□ □ □ □



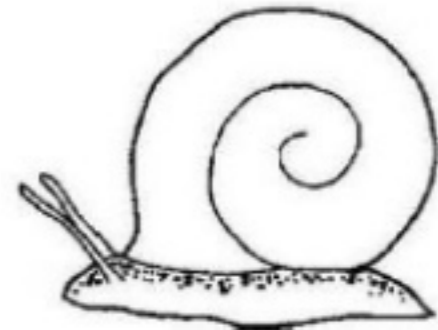
□ □ □ □ □ □ □ □

□ □ □ □



□ □ □ □ □ □ □ □ □ □


□ □ □ □





□ □ □ □ □ □ □ □


□ □ □ □


1) Escreva o nome dos desenhos, depois, embaixo de cada letra, escreva **V** para **VOGAL** e **C** para **CONSOANTE**:


	P	O	S	T	E
	C	V	C	C	V


						


						

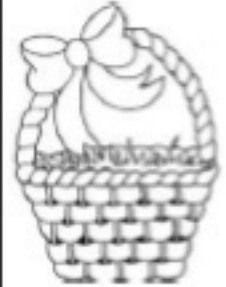
						


						


						


						



						



						

2) Escreva o nome dos desenhos e escreva quantas sílabas cada um deles tem:

Desenho	Nome	Nº
	<input type="text"/>	
	<input type="text"/>	

Desenho	Nome	Nº
	<input type="text"/>	
	<input type="text"/>	

CRUZADINHA


The crossword puzzle grid is composed of empty squares. The following illustrations are placed around the grid:

- Ghost: Top left, above a vertical 3-letter word.
- Battery: Top right, above a vertical 5-letter word.
- Strawberry: Middle right, to the right of a horizontal 6-letter word.
- Lizard: Middle left, to the left of a horizontal 10-letter word.
- Boy playing guitar: Center, inside a horizontal 6-letter word.
- Elephant: Middle left, to the left of a horizontal 6-letter word.
- Mountain: Middle right, to the right of a horizontal 6-letter word.
- Painter: Bottom left, to the left of a horizontal 6-letter word.
- Slice of watermelon: Bottom right, to the right of a horizontal 6-letter word.
- Cherub: Bottom center, inside a horizontal 6-letter word.
- Diamond: Bottom left, to the left of a horizontal 6-letter word.
- Paint can labeled 'TINTA': Bottom right, to the right of a horizontal 6-letter word.


Numbers are placed in the grid:

- 11: A vertical number in the 3rd column, between the 4th and 5th rows.
- 20: A horizontal number in the 5th row, between the 5th and 6th columns.


1) Desembaralhe as letras, forme o nome dos desenhos e escreva o número de sílabas de cada um deles:




E E P N T




N O D A




E I S R N A G




N Í I D O




O N T V L E A



N F E E E I A R



N F A S O A N



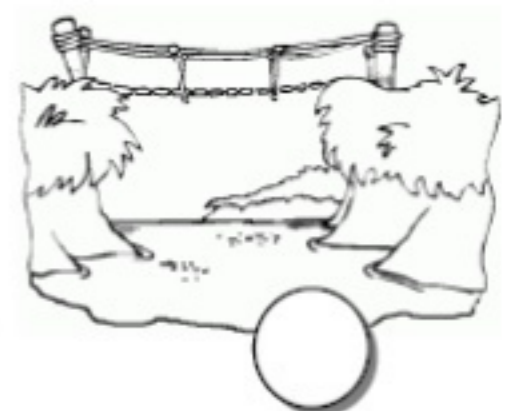

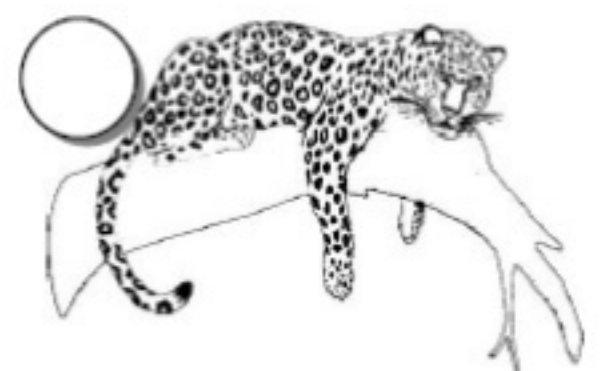
C N U U R G A

2) Observe os desenhos e pinte, na lista de palavras, aquelas palavras que representam cada um deles:

1. pintor
2. apontador
3. diamante
4. cantor
5. morango
6. fantasma


7. melancia
8. bandeira
9. esponja
10. tinta
11. tamanduá
12. tangerina

13. dente
14. mentiroso
15. fonte
16. onça
17. ponte
18. anta



• Procure, no caça-palavras, o nome de cada desenho abaixo:

C	E	A	N	T	A	R	E	G	L	A	A	G	V	N	A	E	A	G	A	A	A	G			
Q	O	V	S	A	Â	M	U	C	A	N	G	U	R	U	Â	M	E	N	G	I	L	T	R	N	
A	T	F	O	C	R	N	B	U	P	X	T	F	O	C	O	R	I	N	G	A	R	J	Q	B	N
Z	E	P	N	O	I	S	Q	L	Z	Q	D	P	N	B	E	R	A	R	D	O	O	D	L	O	N
U	E	L	A	A	T	O	E	F	S	O	P	A	N	R	G	T	J	E	L	A	R	D	O	O	D
Q	X	M	V	Y	P	A	Z	U	E	N	G	U	R	U	Â	M	E	R	A	R	D	O	O	D	
X	M	V	Y	P	A	Z	U	E	N	G	U	R	U	Â	M	E	R	A	R	D	O	O	D	L	
M	V	Y	P	A	Z	U	E	N	G	U	R	U	Â	M	E	R	A	R	D	O	O	D	L	O	
V	Y	P	A	Z	U	E	N	G	U	R	U	Â	M	E	R	A	R	D	O	O	D	L	O	N	
Y	P	A	Z	U	E	N	G	U	R	U	Â	M	E	R	A	R	D	O	O	D	L	O	N	F	
P	A	Z	U	E	N	G	U	R	U	Â	M	E	R	A	R	D	O	O	D	L	O	N	F	H	
A	Z	U	E	N	G	U	R	U	Â	M	E	R	A	R	D	O	O	D	L	O	N	F	H	N	
Z	U	E	N	G	U	R	U	Â	M	E	R	A	R	D	O	O	D	L	O	N	F	H	N	U	
U	E	N	G	U	R	U	Â	M	E	R	A	R	D	O	O	D	L	O	N	F	H	N	U	N	
E	N	G	U	R	U	Â	M	E	R	A	R	D	O	O	D	L	O	N	F	H	N	U	N	R	
N	G	U	R	U	Â	M	E	R	A	R	D	O	O	D	L	O	N	F	H	N	U	N	R	G	
G	U	R	U	Â	M	E	R	A	R	D	O	O	D	L	O	N	F	H	N	U	N	R	G	L	
U	R	U	Â	M	E	R	A	R	D	O	O	D	L	O	N	F	H	N	U	N	R	G	L	A	
R	U	Â	M	E	R	A	R	D	O	O	D	L	O	N	F	H	N	U	N	R	G	L	A	O	
U	Â	M	E	R	A	R	D	O	O	D	L	O	N	F	H	N	U	N	R	G	L	A	O	A	
Â	M	E	R	A	R	D	O	O	D	L	O	N	F	H	N	U	N	R	G	L	A	O	A	G	
M	E	R	A	R	D	O	O	D	L	O	N	F	H	N	U	N	R	G	L	A	O	A	G	V	
E	R	A	R	D	O	O	D	L	O	N	F	H	N	U	N	R	G	L	A	O	A	G	V	N	
R	A	R	D	O	O	D	L	O	N	F	H	N	U	N	R	G	L	A	O	A	G	V	N	A	
A	R	D	O	O	D	L	O	N	F	H	N	U	N	R	G	L	A	O	A	G	V	N	A	E	
R	D	O	O	D	L	O	N	F	H	N	U	N	R	G	L	A	O	A	G	V	N	A	E	A	
D	O	O	D	L	O	N	F	H	N	U	N	R	G	L	A	O	A	G	V	N	A	E	A	G	
O	O	D	L	O	N	F	H	N	U	N	R	G	L	A	O	A	G	V	N	A	E	A	G	V	
O	D	L	O	N	F	H	N	U	N	R	G	L	A	O	A	G	V	N	A	E	A	G	V	N	
D	L	O	N	F	H	N	U	N	R	G	L	A	O	A	G	V	N	A	E	A	G	V	N	A	
L	O	N	F	H	N	U	N	R	G	L	A	O	A	G	V	N	A	E	A	G	V	N	A	E	
O	N	F	H	N	U	N	R	G	L	A	O	A	G	V	N	A	E	A	G	V	N	A	E	A	
N	F	H	N	U	N	R	G	L	A	O	A	G	V	N	A	E	A	G	V	N	A	E	A	G	
F	H	N	U	N	R	G	L	A	O	A	G	V	N	A	E	A	G	V	N	A	E	A	G	V	
H	N	U	N	R	G	L	A	O	A	G	V	N	A	E	A	G	V	N	A	E	A	G	V	N	
N	U	N	R	G	L	A	O	A	G	V	N	A	E	A	G	V	N	A	E	A	G	V	N	A	
U	N	R	G	L	A	O	A	G	V	N	A	E	A	G	V	N	A	E	A	G	V	N	A	E	
N	R	G	L	A	O	A	G	V	N	A	E	A	G	V	N	A	E	A	G	V	N	A	E	A	
R	G	L	A	O	A	G	V	N	A	E	A	G	V	N	A	E	A	G	V	N	A	E	A	G	
G	L	A	O	A	G	V	N	A	E	A	G	V	N	A	E	A	G	V	N	A	E	A	G	V	
L	A	O	A	G	V	N	A	E	A	G	V	N	A	E	A	G	V	N	A	E	A	G	V	N	
A	O	A	G	V	N	A	E	A	G	V	N	A	E	A	G	V	N	A	E	A	G	V	N	A	
O	A	G	V	N	A	E	A	G	V	N	A	E	A	G	V	N	A	E	A	G	V	N	A	E	
A	G	V	N	A	E	A	G	V	N	A	E	A	G	V	N	A	E	A	G	V	N	A	E	A	
G	V	N	A	E	A	G	V	N	A	E	A	G	V	N	A	E	A	G	V	N	A	E	A	G	
V	N	A	E	A	G	V	N	A	E	A	G	V	N	A	E	A	G	V	N	A	E	A	G	V	
N	A	E	A	G	V	N	A	E	A	G	V	N	A	E	A	G	V	N	A	E	A	G	V	N	
A	E	A	G	V	N	A	E	A	G	V	N	A	E	A	G	V	N	A	E	A	G	V	N	A	
E	A	G	V	N	A	E	A	G	V	N	A	E	A	G	V	N	A	E	A	G	V	N	A	E	



- Agora, faça o que se pede:
 - a) Copie estas palavras, no caderno, e separe-as em sílabas. Colorir a primeira sílaba de cada uma das palavras.
 - b) Escolha duas palavras que tenham quatro sílabas e forme uma frase com elas.
 - c) Passe as palavras, do caça-palavras, para o **plural**, no caderno de Classe.
 - d) Escolha uma palavra que você passou para o plural e forme três frases com ela, no caderno de Classe.

- Leia o texto muitas vezes e copie-o:

XERETA

Xereta é o nome do cachorro de Alice.

Ele é baixinho, levado e não deixa ninguém sossegado.

Xereta mexe e remexe em tudo: puxa a toalha da mesa, faz xixi no tapete...

Que vexame!



- Agora, resolva as questões abaixo:

- 1) O nome do cachorro de Alice é: _____ .
- 2) Como é Xereta? _____
- 3) É a última palavra do texto: _____

- Leia o texto muitas vezes e copie-o:

O MACACO DE MARA

O macaco de Mara pula para lá e para cá.

Ele pula e bate a bola.

A bola cai e rola, rola.

O macaco ri, ri.

Mara imita a careta do macaco.

- Agora, faça o que se pede:


- 1) Colorir a última palavra do texto de amarelo.
- 2) Colorir o nome da personagem que tem um macaco, de azul.

CRUZADINHA

The crossword puzzle grid consists of several intersecting horizontal and vertical lines forming empty squares. The icons are placed as follows:

- Ant:** Above the second square of the second vertical column.
- Fence:** Above the second square of the third vertical column.
- Tree:** Above the top square of the fourth vertical column.
- Ice cream cone:** To the left of the first square of the second horizontal row.
- Lightbulb:** To the left of the second square of the fourth horizontal row.
- Boat:** To the left of the second square of the fifth horizontal row.
- Hammer:** To the left of the first square of the sixth horizontal row.
- Megaphone:** To the left of the first square of the seventh horizontal row.
- Tent:** Above the second square of the seventh horizontal row.
- Envelope:** Above the third square of the seventh horizontal row.
- Teacup:** To the left of the top square of the eighth vertical column.
- Piggy bank:** Above the second square of the ninth horizontal row.
- Ring:** To the right of the second square of the ninth horizontal row.
- Fork:** To the left of the first square of the tenth horizontal row.
- Mail carrier:** Below the first square of the tenth horizontal row.

- Encontre, no caça-palavras, o nome dos desenhos abaixo:




C	O	R	N	E	T	A	S	L	E	Ã	O	A
Q	D	Y	L	A	N	T	E	R	N	A	S	S
U	C	A	R	T	A	S	T	O	G	B	M	D
E	M	C	O	R	T	I	N	A	S	N	A	F
Q	P	O	R	T	A	S	U	G	A	U	R	A
M	A	R	C	O	L	A	R	E	S	W	M	B
S	O	R	V	E	T	E	S	A	P	B	O	A
T	F	U	R	T	C	I	R	C	O	S	T	J
P	E	R	T	Á	R	V	O	R	E	S	A	U
T	A	R	T	A	R	U	G	A	S	B	S	R
Y	T	Q	U	I	T	B	A	R	C	O	S	G
T	O	R	N	E	I	R	A	S	R	F	B	H
R	T	I	N	Á	C	A	D	E	R	N	O	J
T	A	S	U	M	O	R	S	A	S	B	S	K
O	L	A	R	I	A	C	O	R	N	E	T	A
E	T	E	S	A	R	D	I	N	H	A	B	Q

Leia o texto *Mamãe e o sapo*, muitas vezes, copie-o e faça o que se pede abaixo:

Mamãe e o sapo


O sapo saiu da sacola da mamãe.
O sapo pulou na salada.
Mamãe pegou o sapato e falou:
- Sai seu sapo sapeca!
O sapo sumiu.



- Colorir o título do texto de amarelo.
- Colorir a última palavra que aparece neste texto, de verde.

Leia o texto abaixo, copie-o e faça o que se pede:

A PIPA DE LEONARDO




Leonardo ganhou uma pipa.
A pipa de Leonardo foi feita
com papel colorido.
A pipa voa lá no alto...
Leonardo ama brincar com a
sua pipa.

- Colorir o nome do personagem deste texto de verde, toda vez que ele aparecer.
- Colorir a frase que mostra onde a pipa voa.


NOME: _____

DATA: __/__/2017

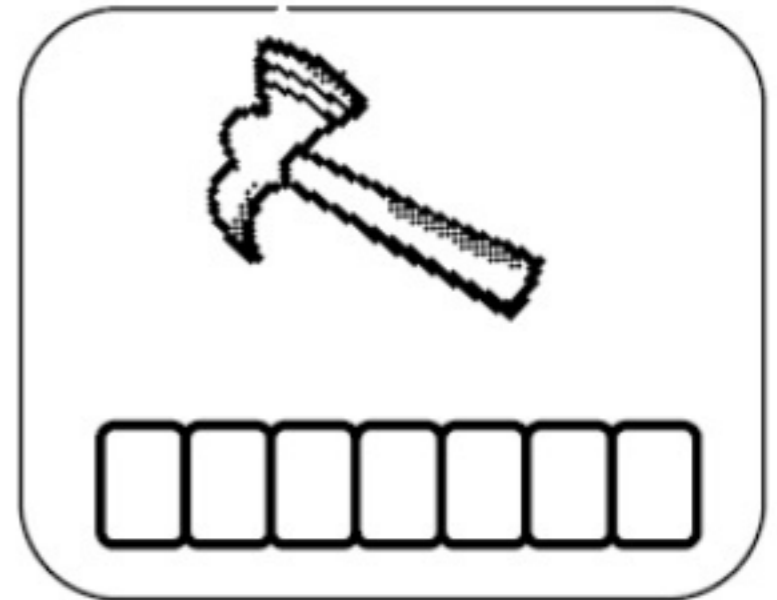
- Escreva o nome dos desenhos e pinte os quadrinhos, de acordo com a quantidade de sílabas de cada nome:




□ □ □ □ □ □ □ □




□ □ □ □ □ □ □ □



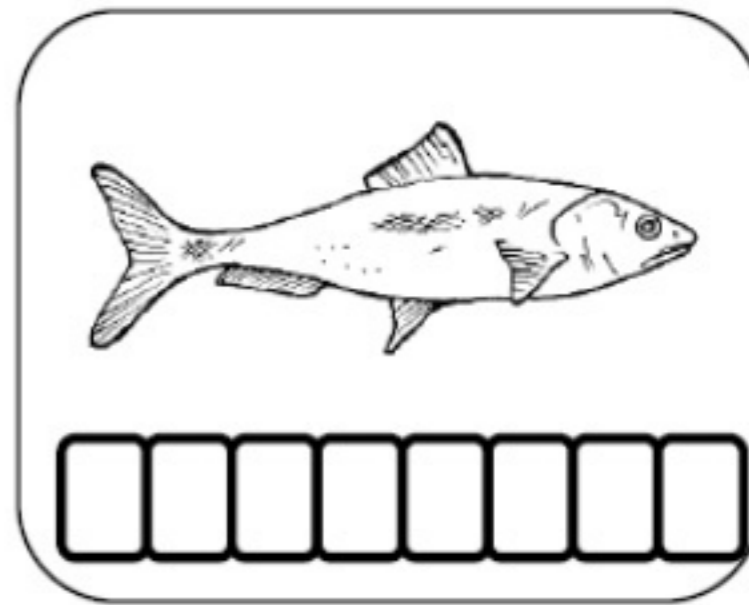
□ □ □ □ □ □ □ □




□ □ □ □ □ □ □ □




□ □ □ □ □ □ □ □




□ □ □ □ □ □ □ □



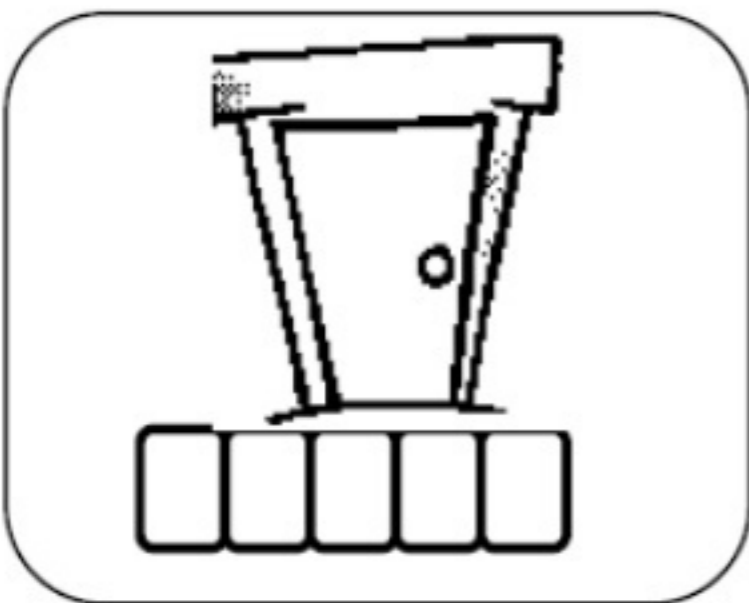
□ □ □ □ □ □ □ □




□ □ □ □ □ □ □ □



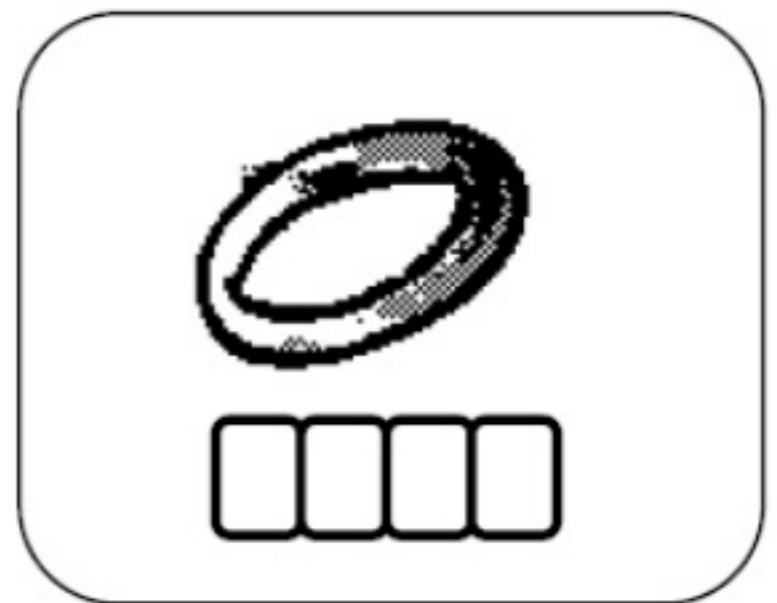
□ □ □ □ □ □ □ □



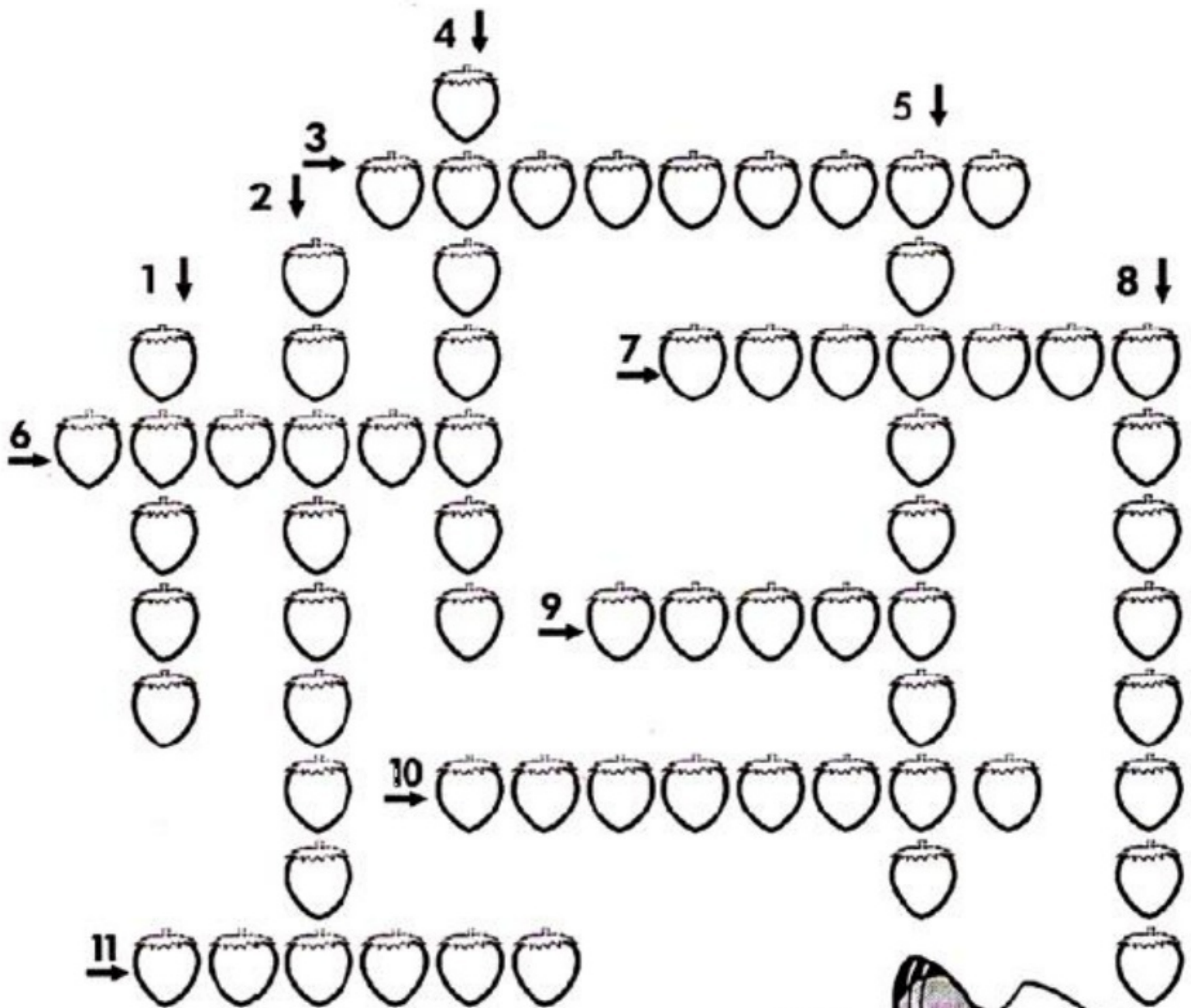
□ □ □ □ □ □ □ □



□ □ □ □ □ □ □ □



□ □ □ □ □ □ □ □




- 1- Contrário de fêmea.
- 2- Que se machucou.
- 3- Carne assada no espeto.
- 4- Sandália de dedo, para se usar em casa.
- 5- Lugar onde se criam porcos.
- 6- Merenda.
- 7- Duas camas que ficam uma sobre a outra.
- 8- Inundação.
- 9- Pontapé na bola.
- 10- Calçado com travas para jogar futebol.
- 11- Derramar lágrimas.



Procure, no *Caça-palavras*, o nome de cada desenho abaixo:



C	O	C	A	M	I	N	H	Ã	O	W	E	M	I	M
Q	D	H	M	Á	Z	M	O	C	H	I	L	A	C	Á
F	L	U	C	A	F	A	N	H	O	T	O	A	H	A
E	C	P	H	I	C	H	A	P	É	U	J	I	U	I
C	I	E	U	E	I	R	O	P	A	C	H	A	V	E
H	Ó	T	T	A	N	I	N	H	A	J	U	A	E	A
A	M	A	E	H	O	C	H	I	F	R	E	H	I	H
D	H	S	I	A	T	H	N	H	A	Q	X	A	R	A
U	O	Z	R	N	H	U	M	A	C	H	A	D	O	N
R	B	O	A	S	C	V	V	I	N	H	O	S	C	S
A	W	E	R	T	C	A	C	H	O	R	R	O	R	T
P	E	Z	C	H	I	N	E	L	O	I	B	N	T	H



Faça as atividades abaixo no caderno de Português:

- 1) Copie as palavras, do caça-palavras, que tenham três sílabas e escreva-as no plural.
- 2) Escolha uma palavra que você passou para o plural e forme três frases com ela.
- 3) Escreva no diminutivo as palavras que têm duas sílabas.
- 4) Forme cinco frases com a palavra que tem quatro sílabas.

- Encontre, no caça-palavras, as palavras que estão no quadro abaixo:

chocalho	chaminé	chuteira	chicória	mochila
chupeta	chaleira	bicho	chiclete	chuvisco
cheque	chuchu	bochecha	chinelo	chefe

C W O M O C H I L A O W E
 A Q M O C H U T E I R A R
 M C H I N E L O A D C B P
 E W G U H I C H A P H I A
 C E C H O C A L H O E C P
 H R H E G G O R I L F H A
 A T A L O H C C H I E O G
 L Y M O C H U P E T A Y A
 E U I Z E L N U M A C U I
 I G N O I C H U V I S C O
 R C É E R T U A C H Z R R
 A H A G C H E Q U E X I B
 Z U L C H I C Ó R I A T O
 E C C U C H I C L E T E J
 M H Á G O I A B A D Z B P
 E U G B O C H E C H A I A

Leia o texto muitas vezes e copie-o:

Sula e o sapo

**O sapo é sapeca.
Sábado, ele pulou na saia de Sula.
A saia ficou suja.
Sula falou:
- Ui! Saia seu sapo sujo!
Daí o sapo sumiu.**



Agora, marque a resposta certa:

- Em qual dia da semana, o sapo pulou na saia de Sula?
 Domingo.
 Sábado.
 Quarta-feira.
 Segunda-feira.


- A saia de Sula ficou suja porque:
 ela brincou na lama.
 o sapo pulou na sua saia.
 Sula pegou o cachorro que estava com a pata suja.
 o rato pulo na sua saia.

Leia o texto muitas vezes, copie-o e marque a resposta certa:

VIOLETA E MILÚ

A vaca é a Violeta. Ela vive no sítio do vovô Zezé.
Violeta cuida do seu bezerro Milú.
Se Milú sai de perto de Violeta, ela berra MUUU, MUUU, MUUU...

Milú volta correndo para junto de Violeta.
Violeta nunca deixa Milú sozinho. Ela é muito cuidadosa.



- Numere os parágrafos.
- Colorir o segundo parágrafo.
- A vaca Violeta:
 é muito afobada.
 faz MUUUUUU o dia todo.
 não gosta de brincar com o bezerrinho.
 vive no sítio do vovô Zezé.

- Escreva o nome dos desenhos. Depois, escolha seis desenhos para você brincar de bingo:

- Copie o nome dos desenhos que têm três sílabas nos quadros abaixo, separando-os em sílabas, depois, você deverá colorir a sílaba do MEIO ou MEDIANA, de amarelo, de cada um deles:

□ □ □	□ □ □	□ □ □	□ □ □	□ □ □
□ □ □	□ □ □	□ □ □	□ □ □	□ □ □



C	O	A	G	U	L	H	A	Z	E	Ã	O
Q	L	O	R	R	O	L	H	O	P	A	R
G	H	R	P	I	O	L	H	O	G	B	H
E	O	E	R	E	P	O	L	H	O	N	J
P	C	A	C	H	O	R	T	Z	A	D	A
A	Y	C	O	E	L	H	O	S	Z	J	U
G	A	L	H	O	C	A	I	L	H	A	Z
X	H	C	T	O	A	L	H	A	O	Q	X
V	E	S	T	I	T	M	I	L	H	O	Q
T	B	O	E	S	R	O	L	H	A	Z	C
M	A	L	H	O	R	J	O	E	L	H	O
P	C	A	R	O	L	H	A	W	S	I	B



• Agora, faça o que se pede:

a) Copie estas palavras, no caderno, passando-as para o DIMINUTIVO.

b) Escolha uma palavra e forme duas frases:

1ª frase

2ª frase

- Leia o texto, copie e marque a resposta certa:

O PASSEIO DE NICOLAS



É domingo!

Nicolas vai passear. Ele vai à casa da vovó Lola. A casa da vovó fica perto do rio.

Vovó Lola fica esperando Nicolas.

Nicolas vai de ônibus.

O motorista do ônibus é o Beto. Beto é um ótimo motorista!

Nicolas chega à casa da vovó na hora certa.

Vai ser um dia muito especial para vovó Lola e Nicolas.

- Numere os parágrafos.
- Colorir o parágrafo que mostra o dia da semana em que acontece esta história de verde.
- Colorir, de amarelo, o parágrafo que fala quem é o motorista do ônibus.

Leia o texto muitas vezes e copie-o:

O BURRINHO TEIMOSO

Renato tem um burrinho que se chama Barroso.

O burrinho adora fugir escondido.

Um dia Barroso pulou a cerca e correu para o morro.

Renato pegou o burrinho e amarrou em uma árvore.

Renato falou para Barroso:

— Que burrinho teimoso!

Agora, marque a resposta certa:

1) Renato amarrou o burrinho em uma árvore porque:

() o burrinho fugiu.

() Renato é malvado.

() o burrinho estava esperando Renato voltar do mercado.

() o burrinho é muito bravo.

2) Este texto tem:

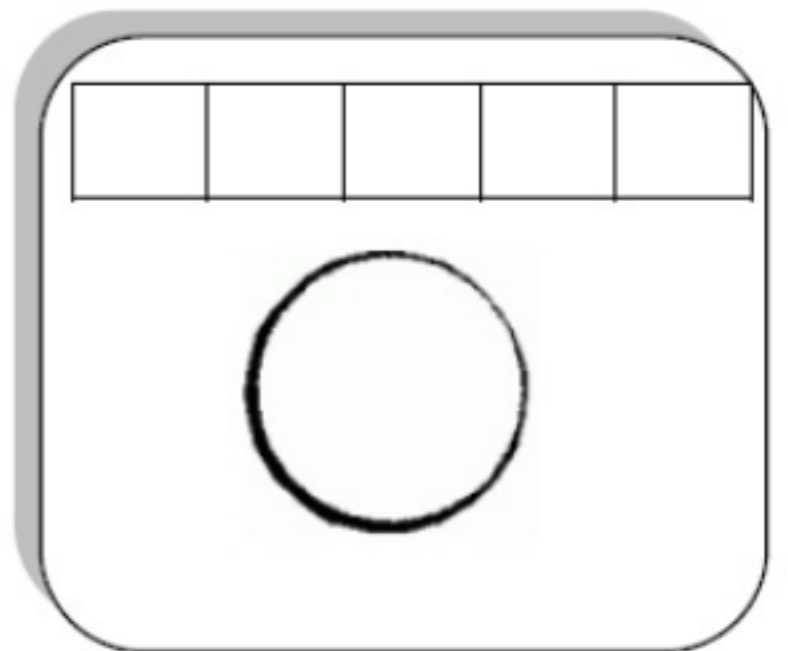


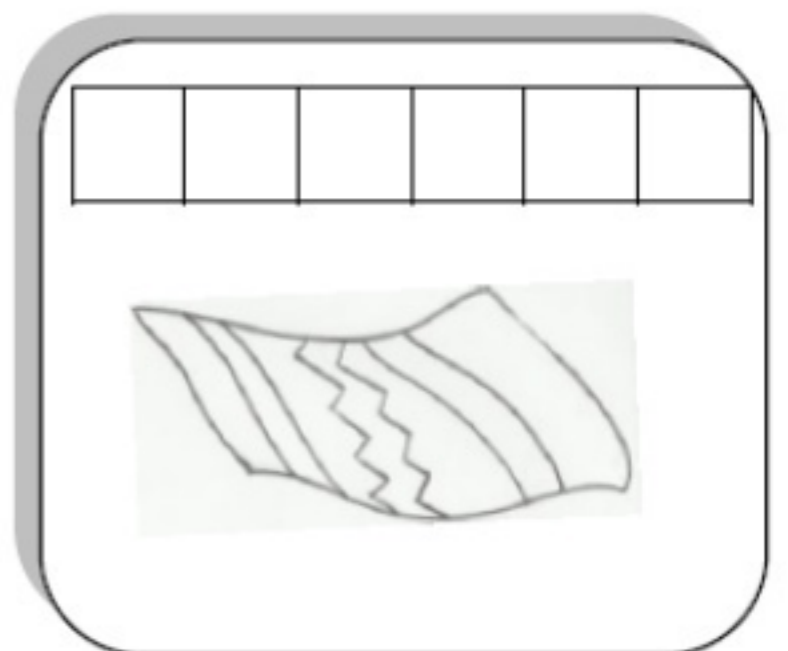
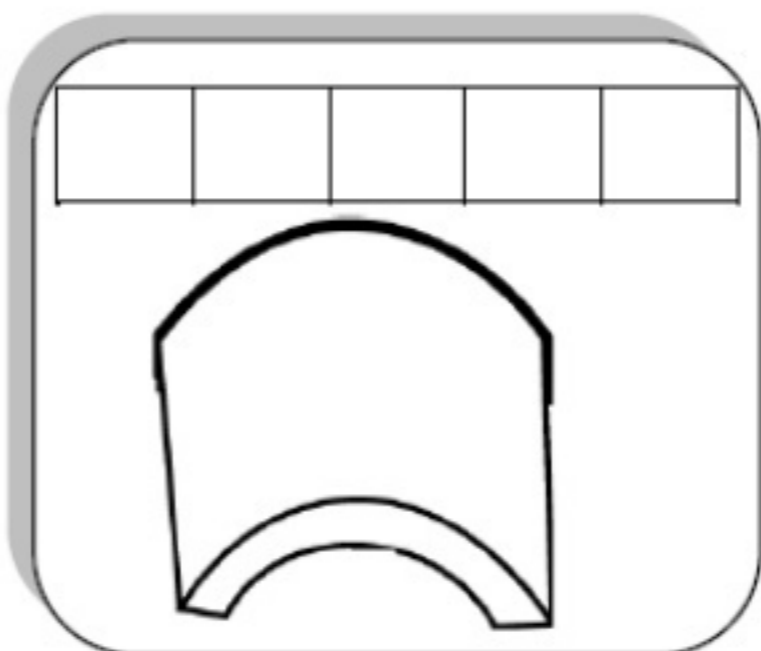
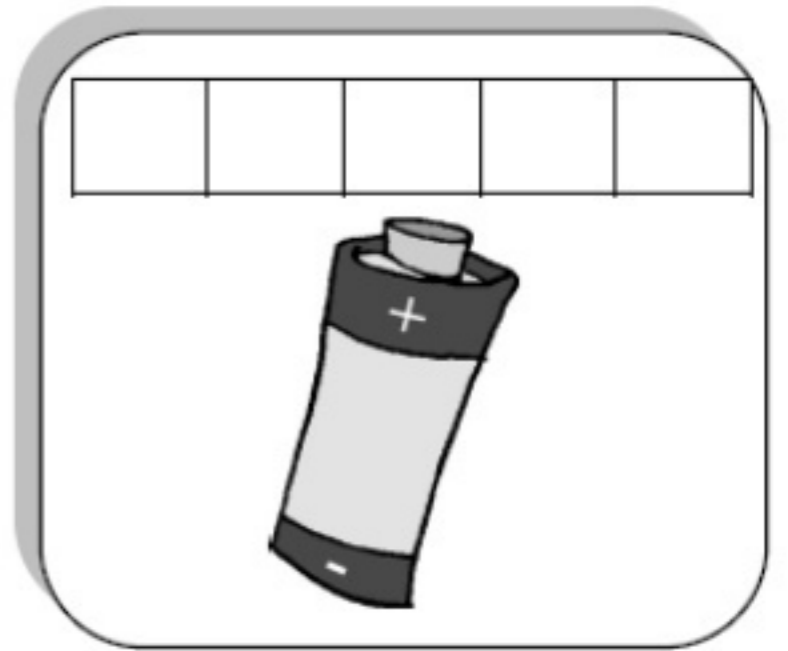

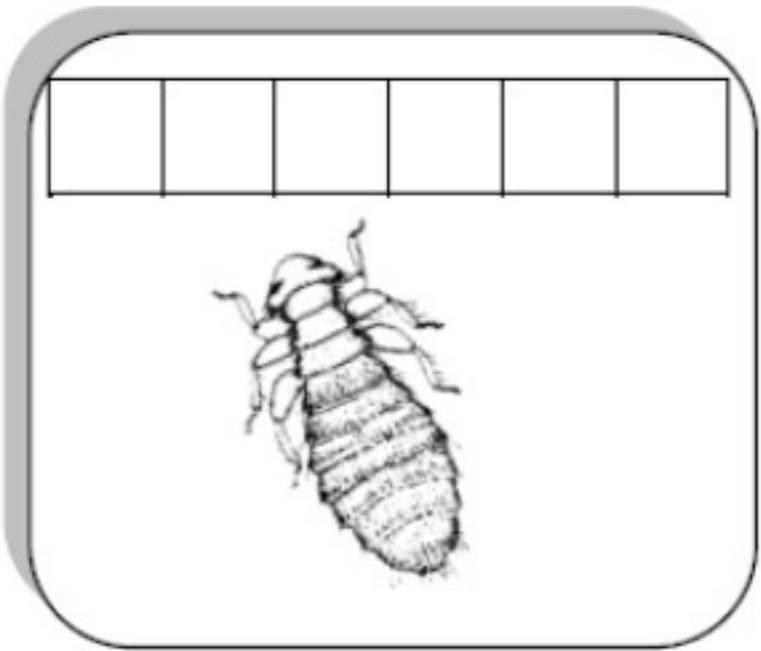
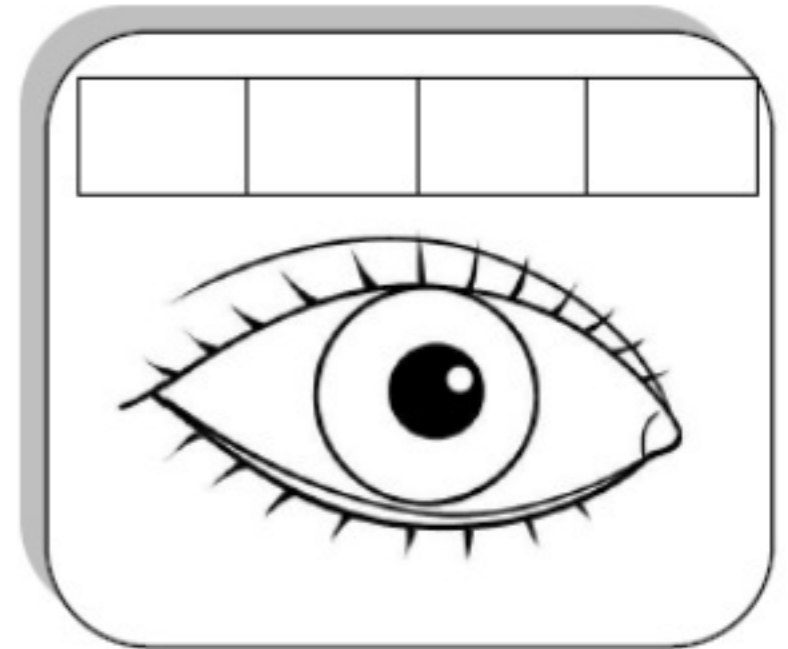

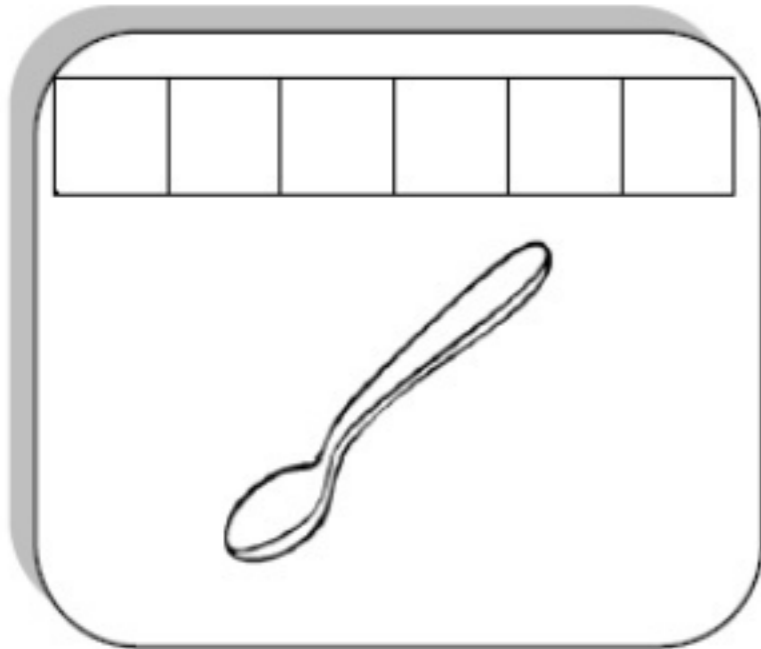
() 6 parágrafos.

() 7 parágrafos.

() 9 parágrafos.

() 8 parágrafos.

Escreva o nome dos desenhos. Depois, escolha seis desenhos para você brincar de bingo:



- Leia o texto e copie-o:

O COELHO LELECO

Leleco é um coelho amigo. Ele leva couve para Joca todo dia.

Cedo, Leleco sai da toca e vai visitar Joca.

Joca recebe Leleco todo feliz. Joca é amigo de Leleco.

Joca dá cenoura para Leleco.

Isabel Cristina Silveira Soares

- Marque a resposta certa:

a) O que Leleco leva para Joca?

Couve. Cenoura. Alface.

b) Quando Leleco sai da toca?

Cedo. À Tarde. À Noite.

c) Como Joca recebe Leleco?

Bravo. Feliz. Triste.

- Leia o texto muitas vezes e copie-o:

KAKÁ, O CARAMUJO

Kaká, o caramujo, foi passear com sua mamãe.

Kaká viu a sua amiga, a joaninha Bibi.

Kaká chamou Bibi para passear.

Foi um passeio muito legal.

Depois, cada bichinho voltou para sua casinha.



- Marque a resposta certa:

a) Quem foi passear com sua mãe?

Bibi. Lelé. Kaká. Babi.

b) Quando Kaká foi passear ele viu:

um caramujo. a joaninha Bibi. um besouro. o sapo Leleco.

c) É a última palavra do texto:

mamãe. casinha. Kaká. Bibi.


d) É o número de parágrafos do texto:

1 3 5 6

NOME: _____

DATA: __ / __ / 2017

- Escreva o nome dos desenhos. Depois, escolha seis desenhos para você brincar de bingo:

- Agora, faça o que se pede:
a) Escolha duas palavras e forme uma frase:

- b) Escolha o nome de oitos desenhos e copie-os, no caderno, depois, separe-os em sílabas.

NOME: _____

DATA: __ / __ / 2017

A crossword puzzle grid is shown with various icons placed around it. The icons include a lion, a hot air balloon, a pilot, a shrimp, a bell pepper, a button, a gas cylinder, a truck, a comb, a bowl of food, a hand, a peacock, a TV, a lime, a guitar, a fish, a teapot, a papaya, a lizard, a pig, a bar of soap, a pile of coal, and a watermelon.

- Complete a cruzadinha, escrevendo o nome dos desenhos:

The crossword puzzle grid is composed of empty squares. The illustrations are placed as follows:

- Top right:** A knife.
- Top center:** A kidney bean.
- Top left:** A belt.
- Middle left:** A soap bar and a box of soap.
- Middle right:** A peacock.
- Left side:** An airplane.
- Bottom left:** A telephone.
- Center:** A toothbrush.
- Bottom left:** A dog.
- Center:** A small bird.
- Bottom center:** A parrot.
- Bottom left:** A hat.
- Bottom right:** A vacuum cleaner.
- Bottom center:** A horse.
- Bottom center:** A stove.
- Bottom right:** A guitar.
- Far right:** A sofa.

Leia o texto muitas vezes, copie-o e depois marque a resposta certa:

O PASSEIO DE GIGI

Gigi e sua tia Geni foram passear no zoológico.

Gigi e Geni viram cada bicho gozado no zoológico! Elas viram quati e o camelo. Viram queixada e javali.

Gigi e Geni foram à barraca do seu Quico. Lá, elas comeram quibe e tomaram guaraná. Ela falou a tia Geni:

- Que beleza é o zoológico, tia!

- Gigi e sua tia Geni foram passear:
 no clube. no zoológico. na praia. na floresta.
- De acordo com o texto:
 Gigi achou os animais do zoológico muito esquisitos.
 Gigi achou o passeio no zoológico muito *chato*.
 tia Geni queria voltar ao zoológico novamente.
 Gigi gostou do passeio no zoológico.
- É a última palavra do segundo parágrafo:
 zoológico. javali. Geni. tia.

- Leia o texto muitas vezes, copie-o e marque um X na resposta certa:

O PAVÃO DO VOVÔ

Vovô Douglas tem um pavão. O nome dele é Pavito.

Pavito acorda cedo todos os dias e come ovo cozido, couve, tomate picado e ração para aves.

Vovô Douglas cuida muito bem das aves que vivem no sítio.


Lá também vivem vários passarinhos que cantam o dia inteiro.

- 1) No sítio do vovô Douglas:
 tem muitas galinhas.
 tem uma galinha que vive assustada.
 vive um pavão chamado Pavito e vários passarinhos.
- 2) De acordo com o texto, vovô Douglas:
 canta o dia inteiro.
 foi a feira fazer compras.
 cuida muito bem das aves que vivem no sítio.
- 3) Lugar onde acontece esta história:
 cidade.
 zoológico.
 sítio


- Complete a cruzadinha, escrevendo o nome dos desenhos:

The crossword puzzle grid is composed of empty squares. The illustrations are placed around the grid to provide clues for the words to be filled in. The grid is roughly 15 columns wide and 15 rows high, with some squares missing to form the puzzle's shape.

CRUZADINHA



- Complete a cruzadinha, escrevendo o nome dos desenhos:



- Agora, faça o que se pede, no seu caderno:

- Copie as palavras e separe-as em sílabas.
- Escolha uma palavra que tenha três sílabas e forme três frases com ela.
- Escolha duas palavras que tenham duas sílabas e forme uma frase com elas.



- Procure, no *Caça-palavras*, o nome de cada desenho abaixo:

C O C A M I N H Ã O W E I N
Q D Y M L U L U Z I N H A X
U L Á G A F A N H O T O F A
E C O Z I N H A H Z N V N H
P I N H E I R O P A D A I R
A Ó J O A N I N H A J R N I
Q M I N H O C A O I T I O C
A S F A R I N H A N I N H O
C O Z I N H E I R O B H H E
T N I N H O P V I N H A C O
M Á S S A R D I N H A E R D
P E P I N T I N H O I B T I
Q M I N H O C A O I T O O C
X H S B A R A N H A Q X T A

- Agora, faça o que se pede:

a) Escolha uma palavra e forme duas frases:

1ª frase

2ª frase

b) Copie o nome dos desenhos, no caderno, e separe-os em sílabas.

- Procure, no *Caça-palavras*, o nome de cada desenho abaixo:



C	O	C	A	M	I	N	H	Ã	O	W	E	I	N
Q	D	Y	M	L	U	L	U	Z	I	N	H	A	X
U	L	Á	G	A	F	A	N	H	O	T	O	F	A
E	C	O	Z	I	N	H	A	H	Z	N	V	N	H
P	I	N	H	E	I	R	O	P	A	D	A	I	R
A	Ó	J	O	A	N	I	N	H	A	J	R	N	I
Q	M	I	N	H	O	C	A	O	I	T	I	O	C
A	S	F	A	R	I	N	H	A	N	I	N	H	O
C	O	Z	I	N	H	E	I	R	O	B	H	H	E
T	N	I	N	H	O	P	V	I	N	H	A	C	O
M	Á	S	S	A	R	D	I	N	H	A	E	R	D
P	E	P	I	N	T	I	N	H	O	I	B	T	I
Q	M	I	N	H	O	C	A	O	I	T	O	O	C
X	H	S	B	A	R	A	N	H	A	Q	X	T	A

Leia o texto muitas vezes e copie-o:

XUXA E TOTÓ

Xuxa e Totó vão de canoa pelo rio. Xuxa leva suco de ameixa e abacaxi.

Um peixe mexe e remexe na água. Xuxa fala:

— Puxa! Viu só o peixão?

Totó late e o peixe some no rio. Xuxa não pegou o peixe. Só pegou uma caixa de papelão.

—Xi! Veja o lixo! É uma pena.

O lixo polui a água e mata os peixes.

1) Xuxa e Totó passeiam:

de bicicleta pela praça.

de canoa pelo rio.

no zoológico da cidade.

no parque de diversões.

2) Quando foi pescar Xuxa:

pescou um peixão.

viu um rio limpo.

só pegou lixo.

tomou guaraná.

3) É a última palavra do terceiro parágrafo:

abacaxi.

fala.

peixão.

peixes.

Leia o texto e copie-o:

O GATO MIMI

Rafaela tem um gato. É o gato Mimi.

O gato Mimi é muito sapeca.

Mimi sobe no muro e fica de olho na ave amarela que mora na casa de Ana Paula.

A ave não é boba e fica na sua casinha.

Agora, marque a resposta certa:

• A ave não sai de sua casinha quando:

o gato fica vigiando ela.

faz frio.

ela tem algumas coisas para fazer em casa.

ela está com preguiça.

• O terceiro parágrafo tem:


6 palavras. 10 palavras.


8 palavras. 18 palavras.


NOME: _____


DATA: __ / __ / 2017


- Escreva o nome dos desenhos, separe-os em sílabas e, pinte, da mesma cor, as últimas sílabas que forem iguais:

























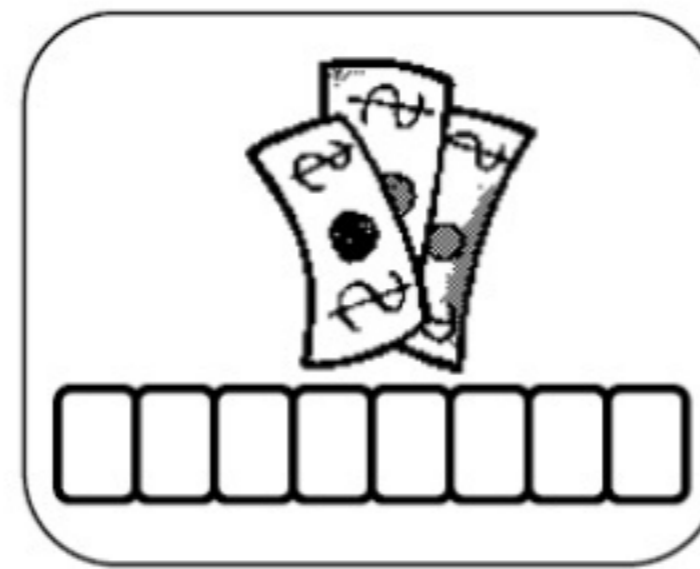

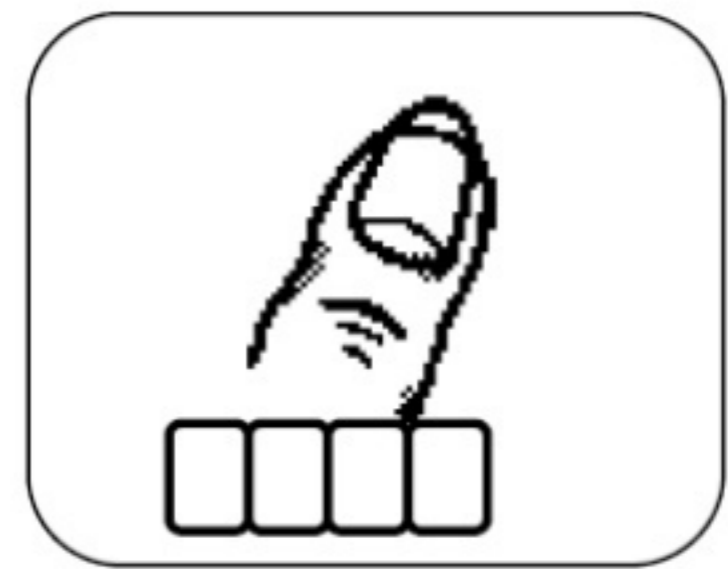



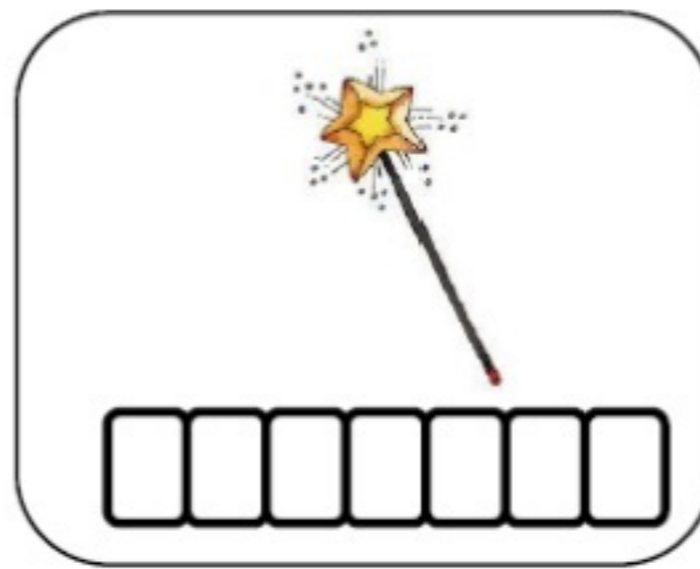


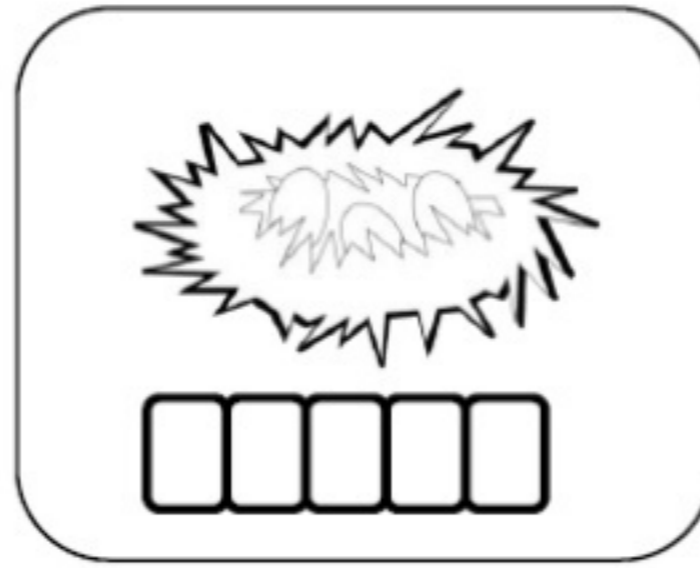
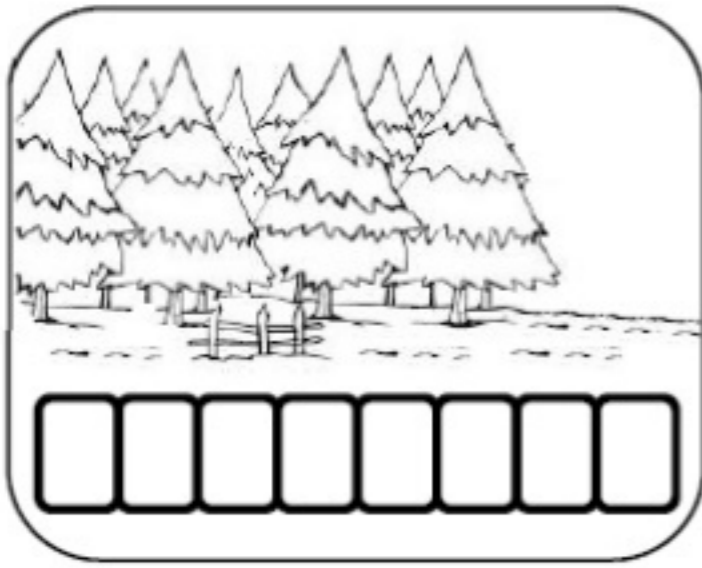









- Escreva o nome dos desenhos e, pinte os quadrinhos, de acordo com a quantidade de sílabas de cada nome:



- Escreva o nome dos desenhos. Depois, escolha seis desenhos para você brincar de bingo:




- Agora, faça o que se pede:
 - a) Escolha duas palavras e forme uma frase, no caderno de Classe.
 - b) Escolha o nome de oitos desenhos e copie-os, no caderno de Classe, depois, separe-os em sílabas.





NOME: _____

DATA: __ / __ / 2017

A crossword puzzle grid with various illustrations placed around it. The illustrations include: a parachute, a spider, a slice of Swiss cheese, two children, a whole and sliced grapefruit, a person in a winter coat, a snake, a washing machine, a bird, a tennis racket, a girl, a fan, a person doing a handstand, okra, a palm tree, a jacket, and a snail.



- Encontre, no caça-palavras, o nome dos desenhos abaixo:



C	E	C	A	V	A	L	O	L	C	O	R	V	O
F	O	T	O	X	N	A	V	I	O	P	T	X	K
R	L	S	O	F	Á	L	O	J	A	U	V	E	A
X	V	B	C	P	A	V	Ã	O	R	B	A	Q	P
C	A	S	A	G	A	V	E	T	A	S	C	W	G
M	J	A	N	U	L	A	D	A	I	A	A	U	U
O	V	O	Á	E	S	C	O	V	A	O	Á	F	E
C	A	F	É	P	A	V	I	Ã	O	F	É	O	P
F	E	R	A	X	V	E	L	A	K	R	A	C	X
C	A	V	I	O	L	I	N	O	H	M	I	A	Q
P	L	C	O	R	V	O	X	Q	I	F	E	R	A
M	J	F	A	M	Í	L	I	A	E	L	N	Z	U
O	V	L	U	V	A	C	Z	F	A	X	I	N	A
C	A	F	É	P	A	V	O	V	O	F	É	W	P



- Agora, copie as palavras do caça-palavras no quadro abaixo:

PALAVRAS COM F	PALAVRAS COM V



NOME: _____

DATA: __ / __ / 2017

A crossword puzzle grid is shown with various icons placed around it. The icons include: a pair of glasses, a pumpkin, a cup, a crocodile, a watch, a tree, a cap, a lizard, a ruler, a boy, a cabinet, a foot, a bird, a house, a coconut, an ice cream, and a fruit basket.

1) Leia o texto muitas vezes e copie-o:

O CACHORRO DE DUDA


Duda ganhou um cachorrinho. O nome dele é Lulu. 
Ele é tão bonito e fofinho!
Duda fica o dia todo brincando com Lulu.
Lulu faz AU, AU, AU, quando vê a borboleta. Ele corre atrás dela. E Duda vai atrás...
Este cachorro é levado, mas também muito engraçado! 
Duda ama seu cachorro Lulu!

2) Marque a resposta certa:

- Duda ganhou um cachorrinho que:
 se chama Fofinho.
 gosta de correr atrás dos passarinhos.
 é bonito e Fofinho.
- Lulu é um cachorro levado e:
 esquisito. bravo. engraçado.

1) Leia o texto muitas vezes e copie-o:

A BOLA NOVA DE NINA

Nina foi à loja com a vovó.
Nina viu a bola. A bola era tão bonita!
A vovó viu que Nina gostou da bola.
A vovó comprou a bola para Nina.
Nina ficou muito feliz. Ela falou:
- Obrigada, vovó!
De volta para casa, Nina brincou muito com sua bola nova... 

2) Complete as frases com as informações encontradas no texto:

- Nina foi com a vovó _____
- Nina achou a bola que ela viu na loja _____
- Quando ganhou a bola de presente da vovó, Nina _____
- Os personagens desta história são _____ e _____

M
E
X
E
R
I
C
A

The crossword puzzle grid is composed of empty squares. The word "MEXERICA" is pre-filled vertically in the center. The grid is surrounded by various illustrations: a bottle of syrup, a boy, a parrot, a dog, a tent, a boy with a hat, a saw, a bottle, a bear, a pumpkin, a cicada, a soap bar, and a pair of scissors.

NOME: _____


DATA: __ / __ / 2017

A crossword puzzle grid is shown with various icons placed around it. The icons include a crab, a donkey, a refrigerator, a corn, a volcano, a coconut, a bowl, a fire, a rocket, a warrior, a guitar, a mask, a spool, an eagle, a caterpillar, and a slingshot. The grid consists of empty squares for letters, with some squares already filled with the icons.

NOME: _____

DATA: __ / __ / 2017

- Escreva o nome dos desenhos. Depois, escolha seis desenhos para você brincar de bingo:

- Agora, escolha uma palavra e forme uma frase:
